

# Anmeldung und Standortauswahl

1

**DREES & SOMMER**

ANGEBOT VORTEILE IDEE FAHRZEUGE KONTAKTPERSONEN

Smartes eCarsharing für unsere Mitarbeiterinnen und Mitarbeiter

## Ihr Elektroauto direkt vor Ort

- ✓ Egal ob dienstlich oder privat
- ✓ Günstige Konditionen für Privatnutzung
- ✓ Einfache Buchung
- ✓ Kostenloses Laden

Jetzt anmelden



Melden Sie sich unter [www.hop-on.de/drees-sommer](http://www.hop-on.de/drees-sommer) für das Carsharing Angebot an

2

**DREES & SOMMER**

Zurück zur Startseite

Melden Sie sich jetzt für unser innovatives Corporate Carsharing an!

Standort auswählen und losfahren:

Bitte wählen Sie den Standort aus, an dem Sie unser Corporate Carsharing nutzen möchten. Sie können sich auch an mehreren Standorten für das Angebote freischalten lassen.

Frankfurt

Stuttgart



Wählen Sie den Standort, an dem Sie das Angebot nutzen möchten



# Auswahl des Fahrzeugs und des Buchungszeitraums

5

Fahrzeug buchen

MAINOVA

JETZT BUCHEN

Verfügbar für 5 Stunden

WI-J 1234E | VW ID.3

0,5 km entfernt

Nach dem Login können Sie zu Beginn des Buchungsvorgangs ein verfügbares Fahrzeug wählen

6

Verfügbarkeit

Zeitraum

Di. 13. Apr. 18:30 Verfügbar 2 Tage Kalender anzeigen

Do. 15. Apr. 09:45

Ihre Abhol- und Rückgabezeit

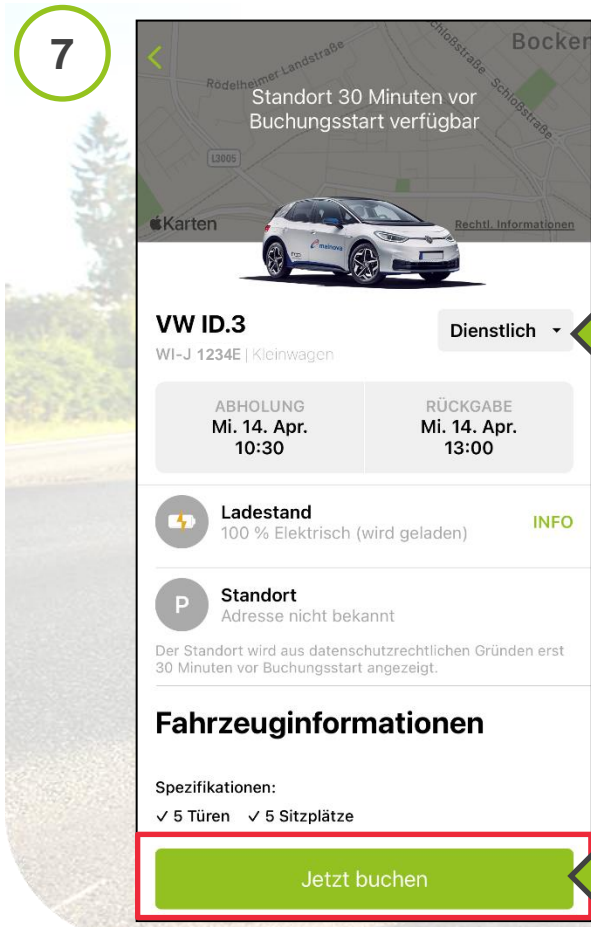
ABHOLUNG	RÜCKGABE
14.04.2021 10:30	14.04.2021 13:00
So. 11. Apr. 10	57
Mo. 12. Apr. 11	58
Heute 12	59
Mi. 14. Apr. 13	00
Do. 15. Apr. 14	01
Fr. 16. Apr. 15	02
Sa. 17. Apr. 16	03

Übernehmen

Geben Sie den gewünschten Buchungszeitraum ein oder wählen diesen über die **Kalenderansicht**

Übernehmen Sie anschließend die Auswahl

# Zweckangabe und Buchungsbestätigung



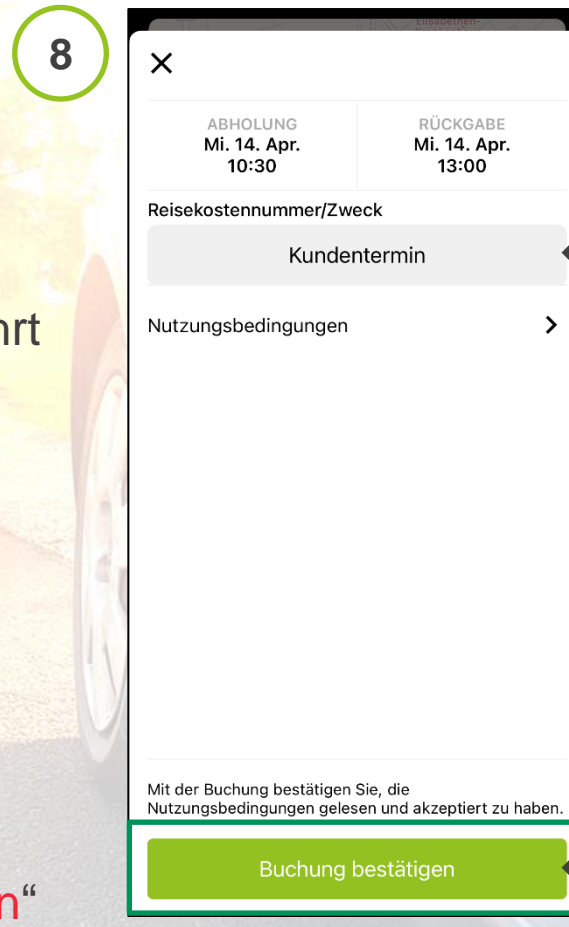
7



Wählen Sie rechts oben aus, ob die gebuchte Fahrt dienstlich oder privat ist



Bestätigen Sie die Buchung über die Schaltfläche „Jetzt buchen“



8

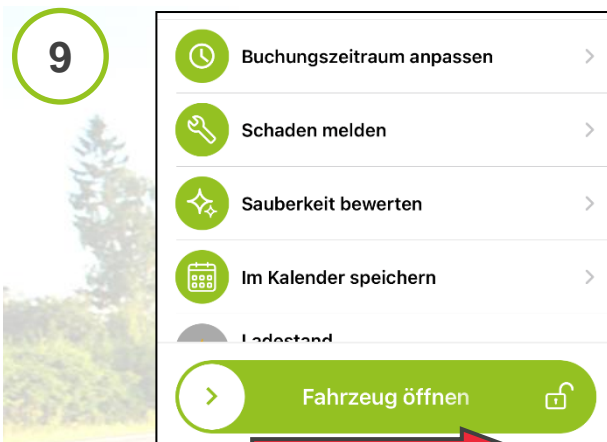


Geben Sie zuletzt noch die Reisekostennummer oder den Zweck der Fahrt an ...



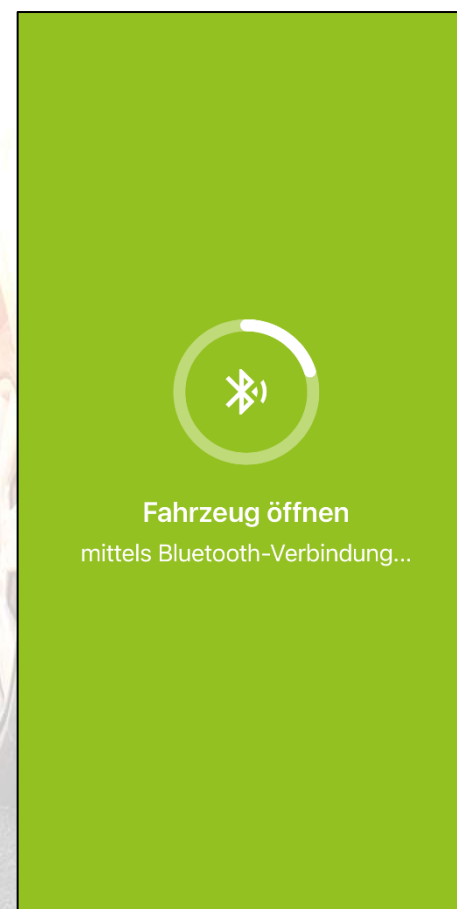
... und **bestätigen** Sie die Buchung unten

# Fahrzeug öffnen



Wenn Sie vor dem Fahrzeug stehen, **schieben Sie den Pfeil nach rechts**, um das Fahrzeug zu öffnen

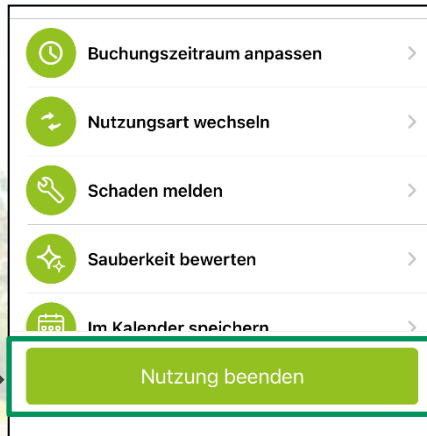
10



Das Fahrzeug öffnet sich nun mittels Bluetooth-Verbindung

# Fahrzeugrückgabe

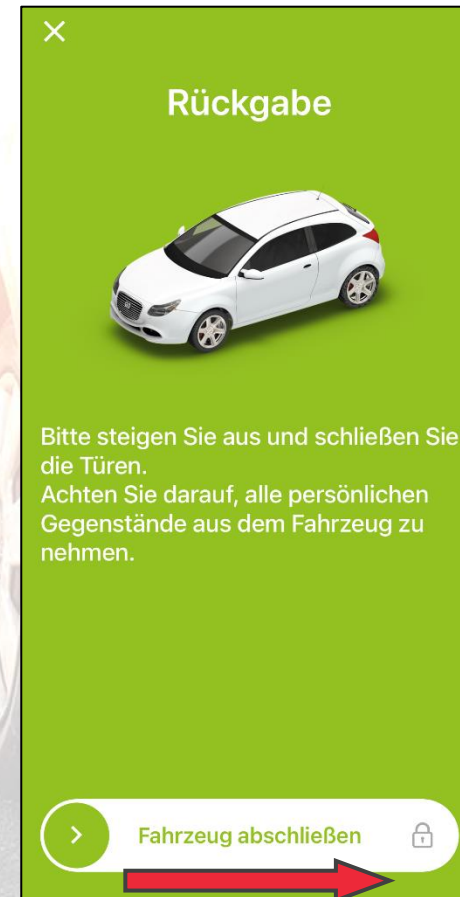
11



Sie möchten Ihre Fahrt beenden und das Fahrzeug zurückgeben?

Wenn das Fahrzeug am Abholort steht, an die Ladesäule angeschlossen ist und die Schlüssel im Handschuhfach verstaut sind, können Sie ihre Buchung über die Schaltfläche „**Nutzung beenden**“ beenden

12



Schieben Sie im Anschluss den **Pfeil nach rechts**, um das Fahrzeug abzuschließen

Ihre Fahrt ist nun beendet

# Hilfe

Sie haben Fragen oder benötigen Hilfe? Dann wenden Sie sich jederzeit an uns!



[support@hop-on.de](mailto:support@hop-on.de)



+49 241 95788 366