

Anmeldung

1



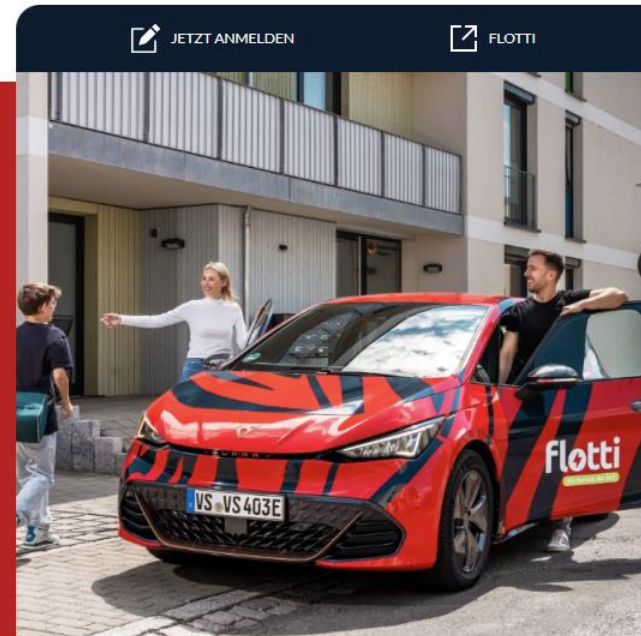
ANGEBOT VORTEILE IDEE FAHRZEUGE & HILFE ANPRECHPARTNER

Der neue E-Carsharing-Service der Stadtwerke Villingen-Schwenningen

flotti

- ✓ Elektroauto rund um die Uhr privat nutzen
- ✓ Kostenloses Laden am Hop-On Parkplatz
- ✓ Günstige Kondition zum Pauschalpreis

Jetzt anmelden



Melden Sie sich unter <https://www.hop-on.de/flotti> für das Carsharing Angebot an

Registrierung und App Download

2

flotti flotti eCarsharing EINLOGGEN

Bereits registriert? Loggen Sie sich ein, um dieses Sharing-Angebot zu Ihrem Nutzerkonto hinzuzufügen.

Schritt 1/3

Einfach kostenlos registrieren

Ihre Vorteile

- ✓ Per App Fahrzeuge buchen und öffnen
- ✓ Kostenlose Registrierung und keine Grundgebühr
- ✓ Spontan losfahren oder im Voraus reservieren

Bitte beachten Sie, dass Sie zur Nutzung unserer Fahrzeuge mindestens **18 Jahre** alt sein müssen.

Vorname Nachname

E-Mail Adresse

Passwort

Ihre Führerscheinnummer

Hiermit bestätige ich, die [Datenschutzbestimmungen](#) zur Kenntnis genommen zu haben.

Ich bin mit den geltenden [AGB](#) einverstanden.

Hiermit bestätige ich, älter als 18 Jahre zu sein.

Ich möchte über Neuigkeiten und Updates durch Hop-On Sharing informiert werden. Weitere Informationen zu meiner Einwilligung in die Datenverarbeitung für Marketingzwecke und zum Widerruf können der Datenschutzerklärung entnommen werden.

[Weiter](#)

Registrieren Sie sich mit Ihren persönlichen Daten und Ihrer Kostenstelle

3

flotti flotti eCarsharing

Es kann losgehen! Hop-On App laden und losfahren

Ihr Account wurde erfolgreich aktiviert. Mit der Hop-On App können Sie nun bequem Fahrzeuge buchen, erhalten Zugang per App und können einfach losfahren!

Hop-On
Kostenlos in Ihrem App Store verfügbar

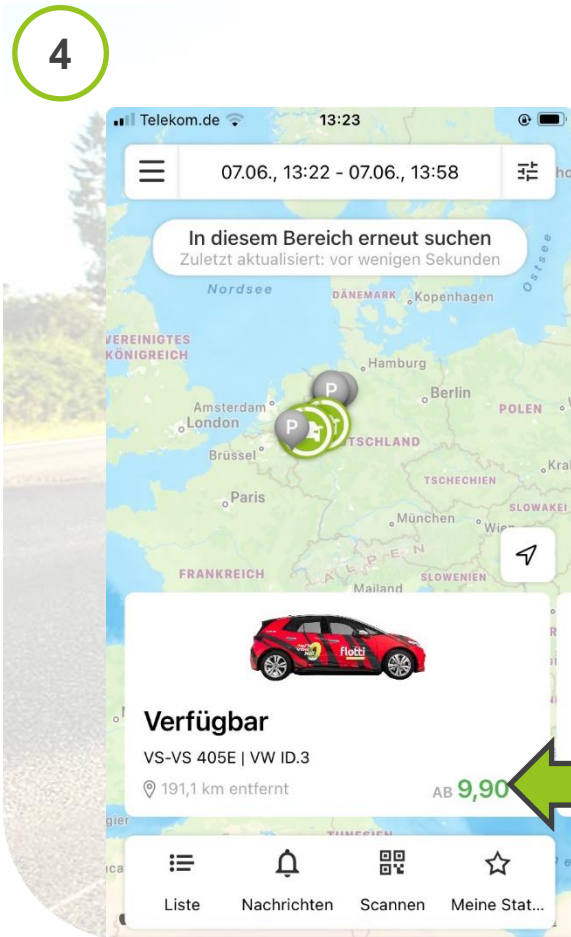
Laden im App Store Google Play

Scannen Sie den QR-Code mit Ihrem Smartphone, um direkt zum AppStore oder PlayStore zu gelangen.

[Zu meinem Nutzerkonto](#)

Laden Sie sich die „Hop-On“ App kostenlos im App Store herunter

Auswahl des Fahrzeugs und des Buchungszeitraums



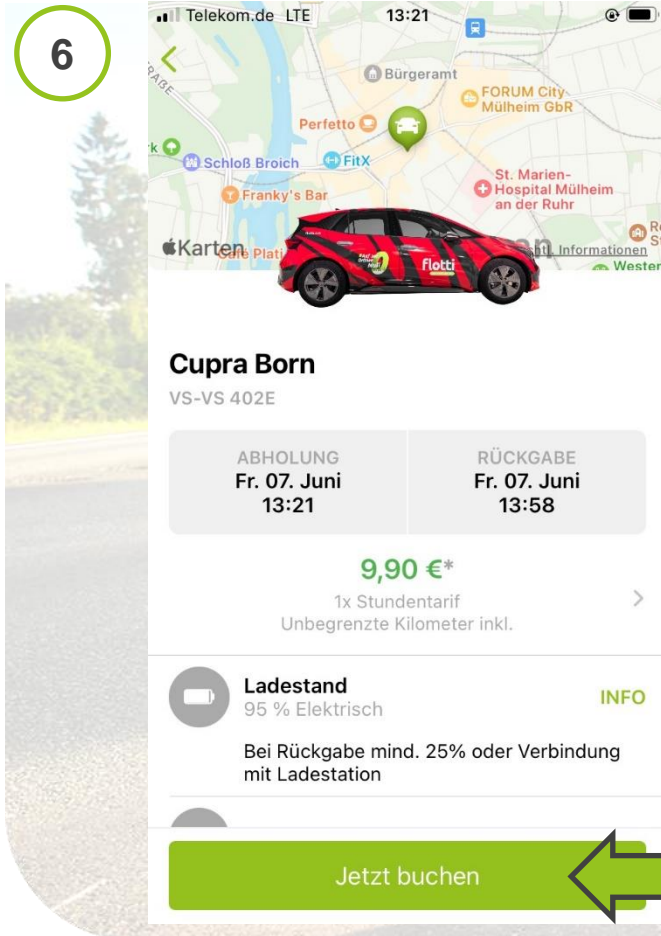
Nach dem Login können Sie zu Beginn des Buchungsvorgangs ein verfügbares Fahrzeug wählen



Geben Sie den gewünschten Buchungszeitraum ein oder wählen diesen über die **Kalenderansicht**

Übernehmen Sie anschließend die Auswahl

Buchungsbestätigung



Bestätigen Sie die Buchung über die Schaltfläche „**Jetzt buchen**“

Fahrzeug öffnen



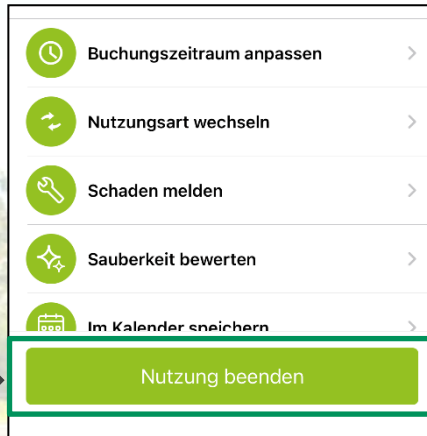
Wenn Sie vor dem Fahrzeug stehen, **schieben Sie den Pfeil nach rechts**, um das Fahrzeug zu öffnen



Das Fahrzeug öffnet sich nun mittels Bluetooth-Verbindung

Fahrzeugrückgabe

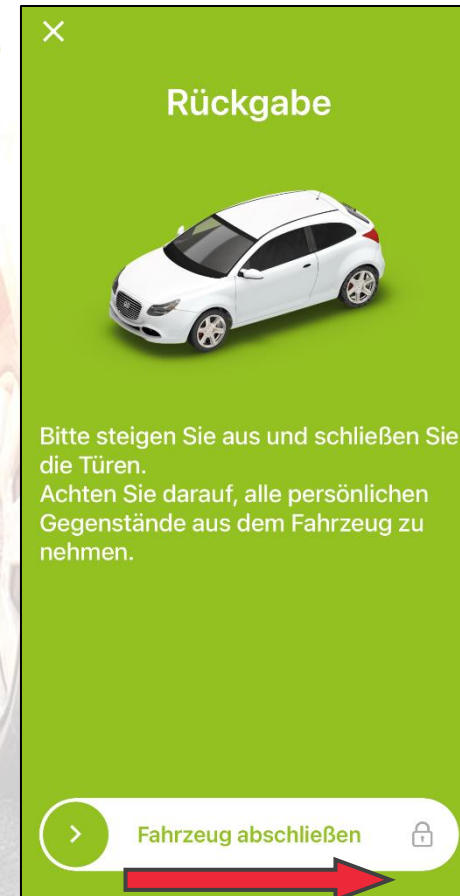
9



Sie möchten Ihre Fahrt beenden und das Fahrzeug zurückgeben?

Wenn das Fahrzeug am Abholort steht, an die Ladesäule angeschlossen ist und die Schlüssel im Handschuhfach verstaut sind, können Sie ihre Buchung über die Schaltfläche „**Nutzung beenden**“ beenden

10



Schieben Sie im Anschluss den **Pfeil nach rechts**, um das Fahrzeug abzuschließen

Ihre Fahrt ist nun beendet

Hilfe

Sie haben Fragen oder benötigen Hilfe? Dann wenden Sie sich jederzeit an uns!



support@hop-on.de



+49 241 95788 366