

# Anmeldung

1

Entdecken Sie unsere Fahrzeuge

## Smartes Sharing für Bürgerinnen & Bürger

- ✓ Einfach per App registrieren und sofort losfahren
- ✓ Günstige Konditionen zum Pauschalpreis
- ✓ Volle Flexibilität passend für Ihre Ansprüche
- ✓ Hochwertige Fahrzeuge an verschiedenen Standorten

Jetzt anmelden Mehr erfahren

JETZT ANMELDEN LOGIN

GRÜNER STROM  
Das Ökostromlabel der Umweltverbände

Melden Sie sich unter <https://www.hop-on.de/landingpages/og-otterstadt> für das Carsharing Angebot an

# Registrierung und App Download

2

**MAINOVA** EINLOGGEN

Bereits registriert? Loggen Sie sich ein, um dieses Sharing-Angebot zu Ihrem Nutzerkonto hinzuzufügen.

**Jetzt registrieren und 10,00 € Rabatt erhalten!**

Schritt 1/3

### Einfach kostenlos registrieren

**Ihre Vorteile**

- ✓ Per App Fahrzeuge buchen und öffnen
- ✓ Kostenlose Registrierung und keine Grundgebühr
- ✓ Spontan losfahren oder im Voraus reservieren

Vorname  Nachname

E-Mail Adresse

Passwort

Ihre Führerscheinnummer

Hiermit bestätige ich, die **Datenschutzbestimmungen** zur Kenntnis genommen zu haben.

Ich bin mit den geltenden **AGB** einverstanden.

Ich möchte über Neuigkeiten und Updates durch Hop-On Sharing informiert werden. Weitere Informationen zu meiner Einwilligung in die Datenverarbeitung für Marketingzwecke und zum Widerruf können der Datenschutzerklärung entnommen werden. (optional)

**WEITER**

Registrieren Sie sich mit Ihren persönlichen Daten

3

**MAINOVA**

### Es kann losgehen! Hop-On App laden und losfahren

Ihr Account wurde erfolgreich aktiviert. Mit der Hop-On App können Sie nun bequem Fahrzeuge buchen, erhalten Zugang per App und können einfach losfahren!

**Hop-On  
Kostenlos in Ihrem App Store verfügbar**

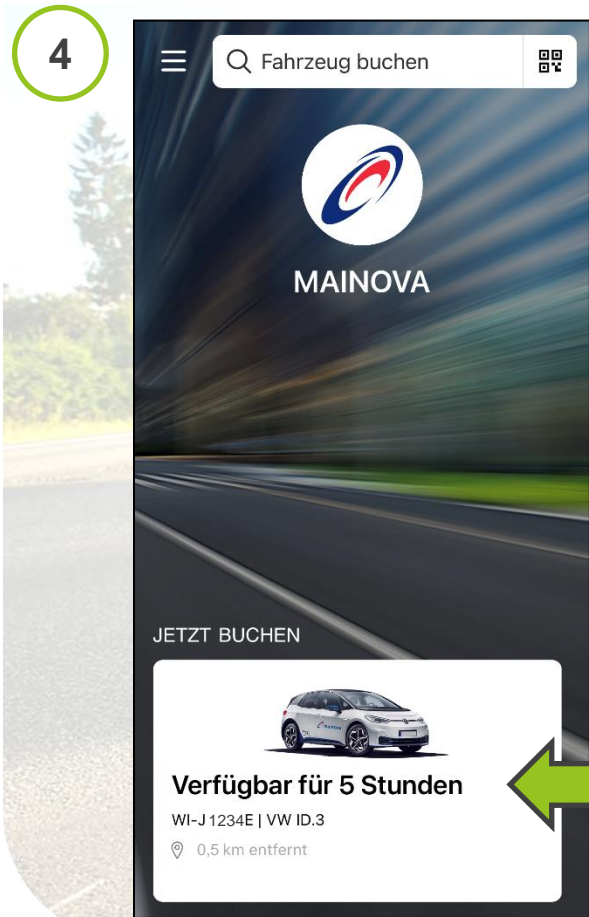
Laden im App Store | Laden bei Google Play

Scannen Sie den QR-Code mit Ihrem Smartphone, um direkt zum AppStore oder PlayStore zu gelangen.

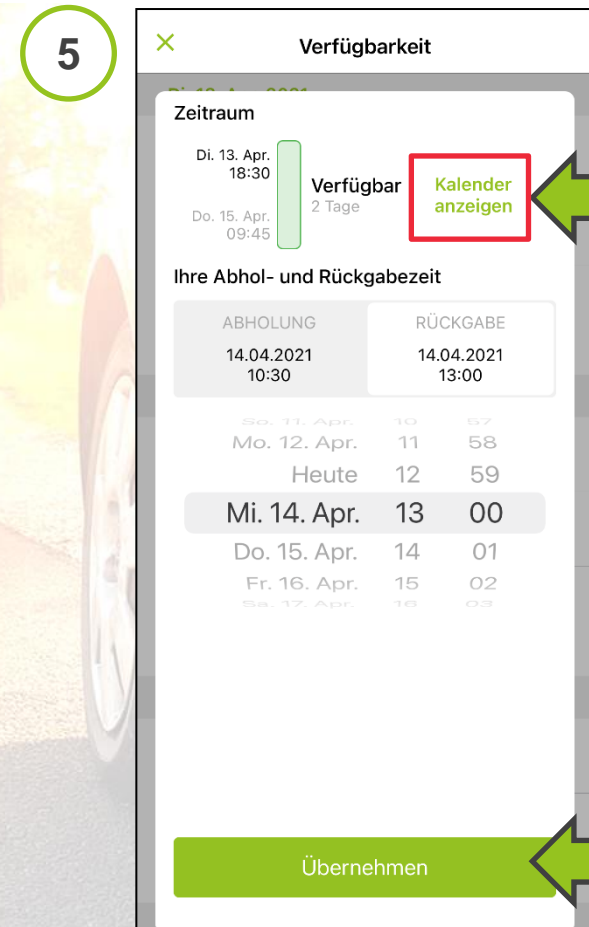
**ZU MEINEM NUTZERKONTO**

Laden Sie sich die „Hop-On“ App kostenlos im App Store herunter

# Auswahl des Fahrzeugs und des Buchungszeitraums



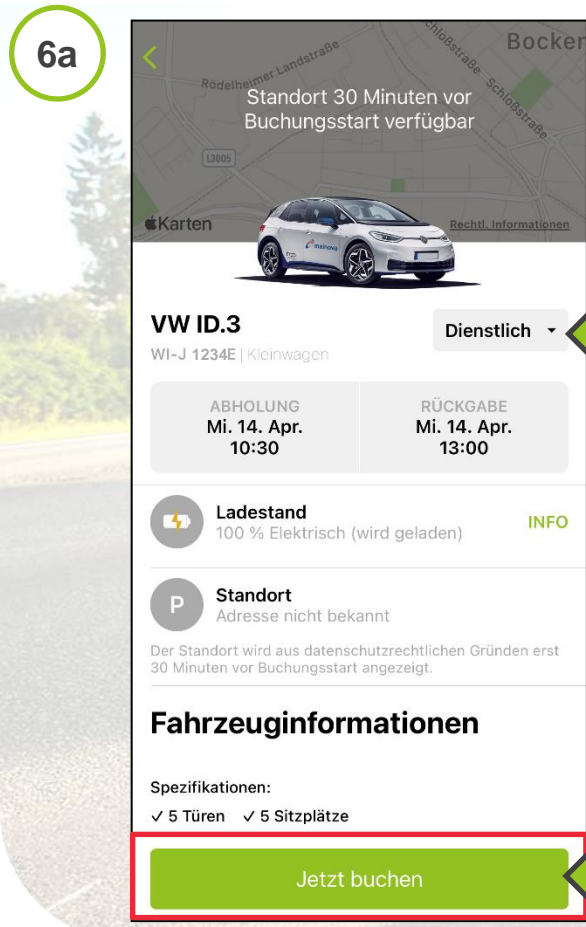
Nach dem Login können Sie zu Beginn des Buchungsvorgangs ein verfügbares Fahrzeug wählen



Geben Sie den gewünschten Buchungszeitraum ein oder wählen diesen über die **Kalenderansicht**

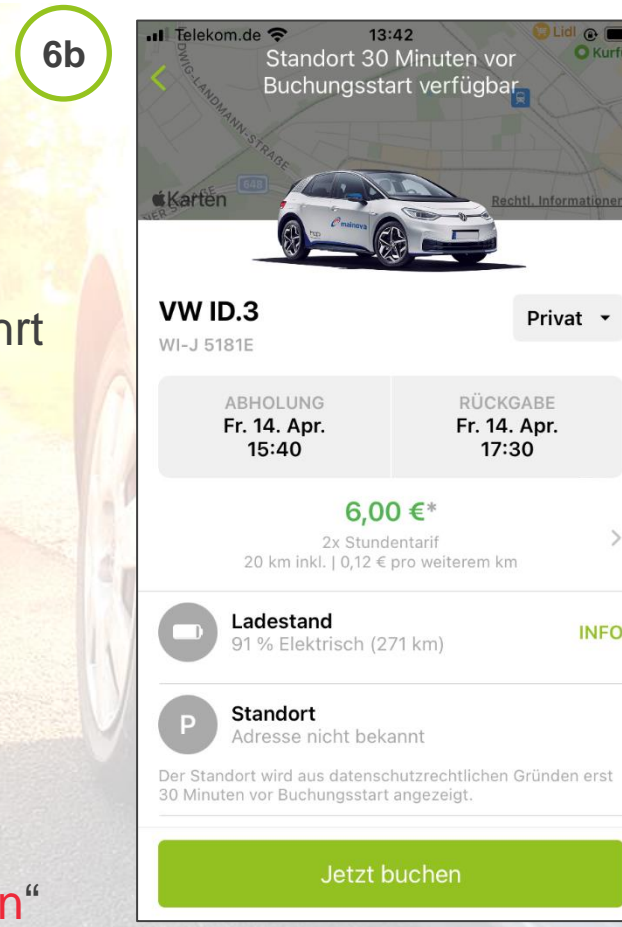
Übernehmen Sie anschließend die Auswahl

# Nutzungsart und Buchungsbestätigung



Wählen Sie rechts oben aus, ob die gebuchte Fahrt dienstlich oder privat ist

Bestätigen Sie die Buchung über die Schaltfläche „Jetzt buchen“



Bei einer privaten Fahrt werden Ihnen die Konditionen und Tarife direkt in der Buchungsmaske angezeigt

# Zweckangabe und Buchungsbestätigung

7a

×

ABHOLUNG Mi. 14. Apr. 10:30	RÜCKGABE Mi. 14. Apr. 13:00
-----------------------------------	-----------------------------------

Reisekostennummer/Zweck

Kundentermin

Nutzungsbedingungen >

Mit der Buchung bestätigen Sie, die Nutzungsbedingungen gelesen und akzeptiert zu haben.

Buchung bestätigen

Bei **dienstlichen** Fahrten: Geben Sie zuletzt noch die Reisekostennummer oder den Zweck der Fahrt an ...

... und **bestätigen** Sie die Buchung unten

7b

×

ABHOLUNG Fr. 14. Apr. 15:40	RÜCKGABE Fr. 14. Apr. 17:30
-----------------------------------	-----------------------------------

6,00 €  
inklusive 20 km | 0,12 € pro weiterem km

ZAHLUNGSDATEN

SEPA SEPA Bankeinzug von

Rabattcode einlösen

\* Voraussichtlich anfallende Kosten. Der tatsächlich zu zahlende Betrag wird nach der Rückgabe des Fahrzeugs berechnet.

Nutzungsbedingungen >

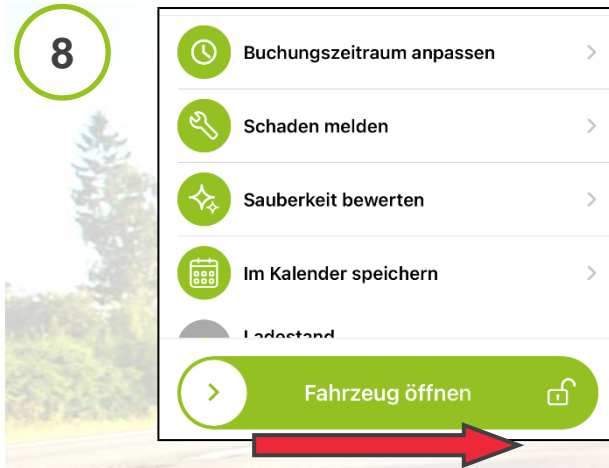
Mit der Buchung bestätigen Sie, die Nutzungsbedingungen gelesen und akzeptiert zu haben.

Kostenpflichtig buchen

Bei **privaten** Fahrten: Wählen Sie zuletzt noch ein Zahlungsmittel, akzeptieren Sie die Nutzungsbedingungen...

... und **bestätigen** Sie die Buchung unten

# Fahrzeug öffnen



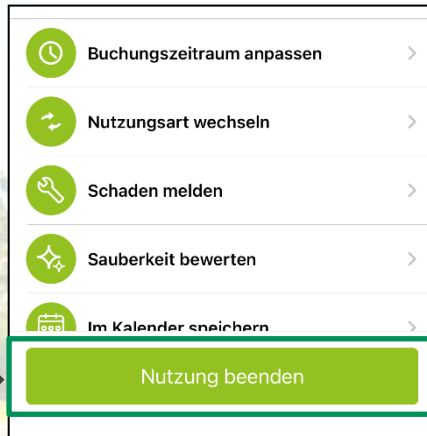
Wenn Sie vor dem Fahrzeug stehen, **schieben Sie den Pfeil nach rechts**, um das Fahrzeug zu öffnen



Das Fahrzeug öffnet sich nun mittels Bluetooth-Verbindung

# Fahrzeugrückgabe

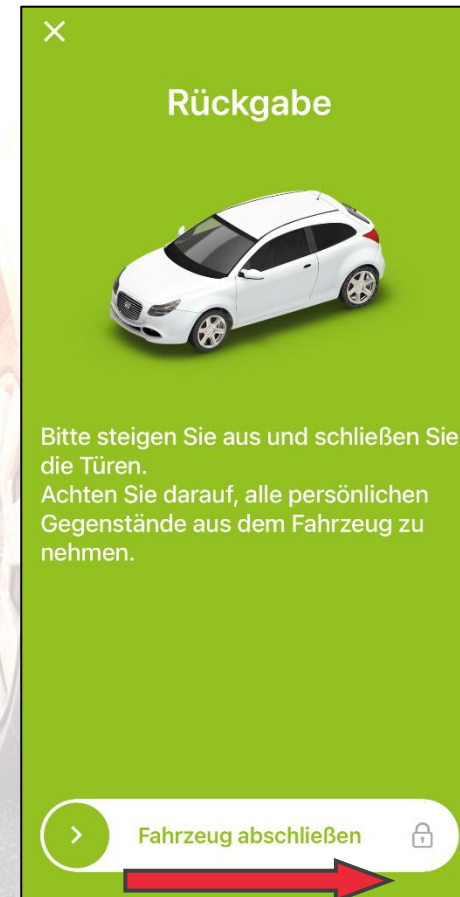
10



Sie möchten Ihre Fahrt beenden und das Fahrzeug zurückgeben?

Wenn das Fahrzeug am Abholort steht, an die Ladesäule angeschlossen ist und die Schlüssel im Handschuhfach verstaut sind, können Sie ihre Buchung über die Schaltfläche „**Nutzung beenden**“ beenden

11



Schieben Sie im Anschluss den **Pfeil nach rechts**, um das Fahrzeug abzuschließen

Ihre Fahrt ist nun beendet

# Hilfe

Sie haben Fragen oder benötigen Hilfe? Dann wenden Sie sich jederzeit an uns!



[support@hop-on.de](mailto:support@hop-on.de)



+49 241 95788 366